

Anleitung: Umstellung auf ISO 20022 für A-Twin.eBanking

- 1. Überprüfung der Programmversion (Abbildung 1&2)**
 - a. Register «Hilfe» -> «Info»
 - b. Version = 1.2.26.0
- 2. Falls Programmversion kleiner als 1.2.26.0 (Abbildung 3)**
 - a. Register «Hilfe» -> «Auf Aktualisierung prüfen»
 - b. Update auf aktuellste Version durchführen
- 3. Umstellung auf ISO20022 (Abbildung 4)**
 - a. «Hausbanken» wählen
 - b. «Übermittlungsformat» auf ISO20022 ändern
- 4. Empfehlung**
 - a. Eine Zahlung zu Testzwecken erfassen
 - b. Zahlung übermitteln
 - c. Zahlung im Ebanking der Bank kontrollieren (ist der Zahlungsauftrag bei der Bank angekommen?)

Noch nicht freigebende Banken (nicht abschliessend):

- Zürcher Kantonalbank
- Luzerner Kantonalbank
- Berner Kantonalbank
- Basellandschaftliche Kantonalbank

Bankenstamm: http://www.agro-twin.ch/Portals/0/Docs/eBanking/Bankenstamm_ISO20022.pdf

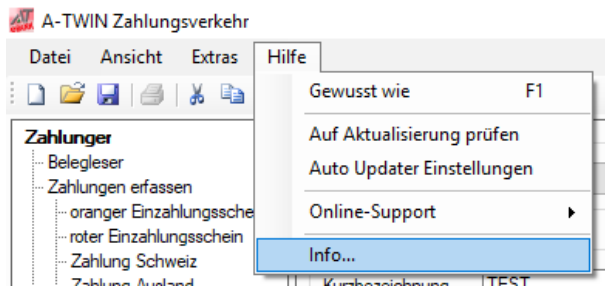


Abbildung 1: Überprüfen der Programmversion

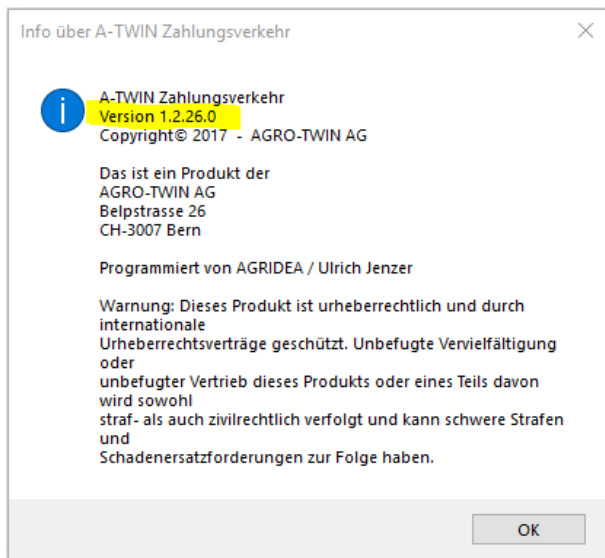


Abbildung 2: Anzeige der Programmversion

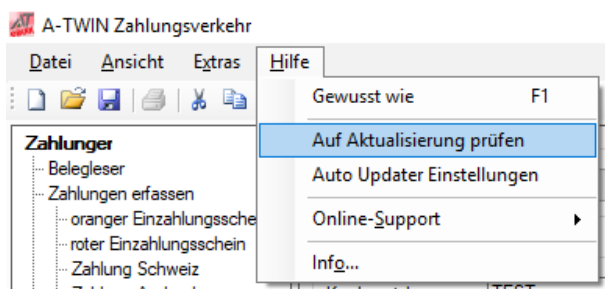


Abbildung 3: Programm auf neue Version prüfen

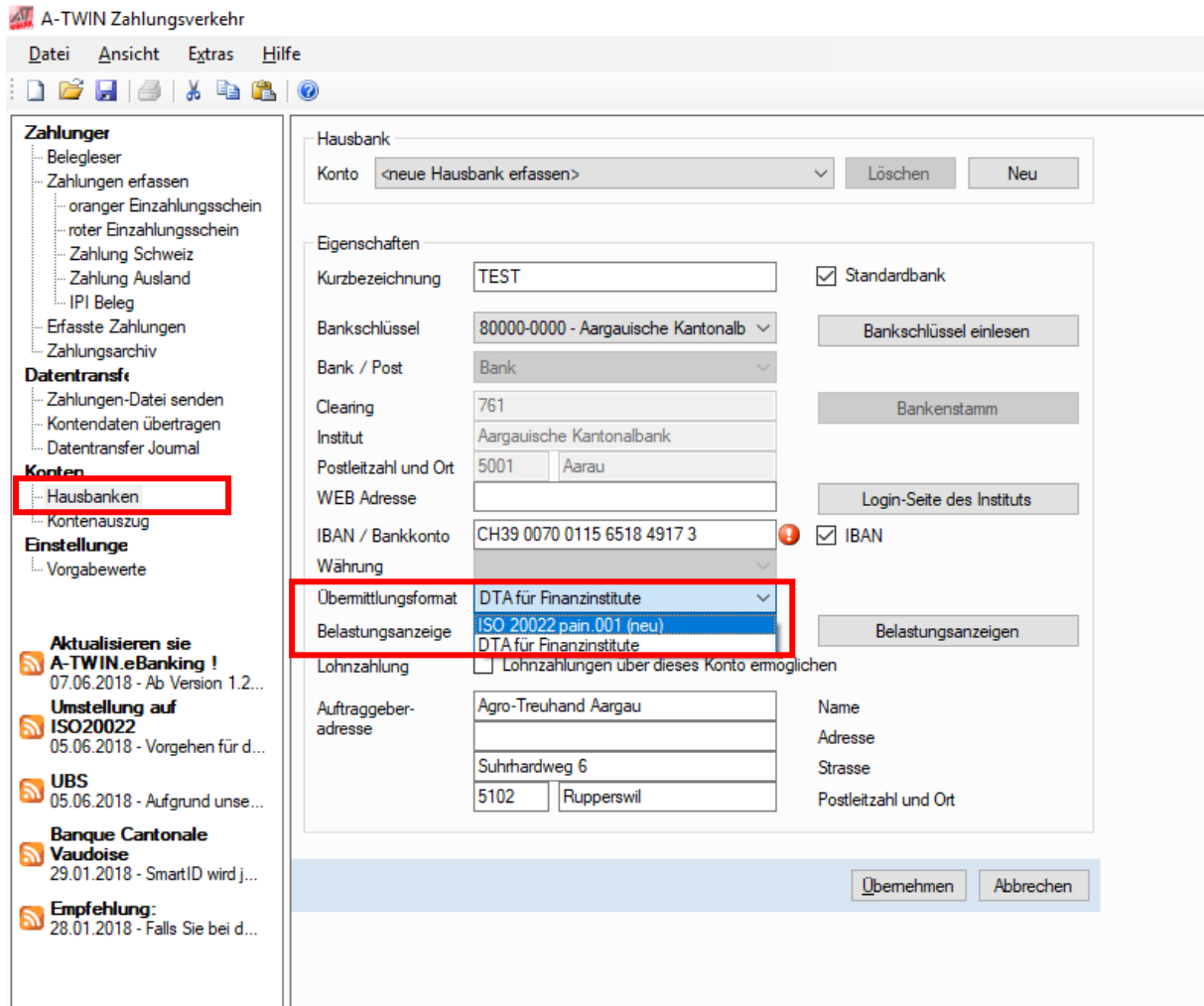


Abbildung 4: Übermittlungsformat auf ISO20022 ändern